

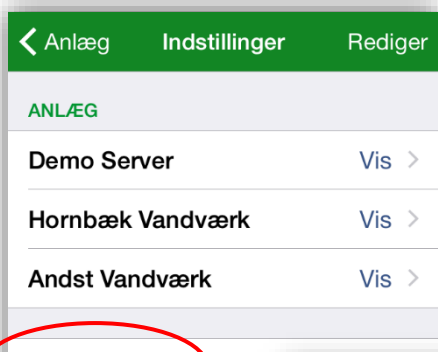
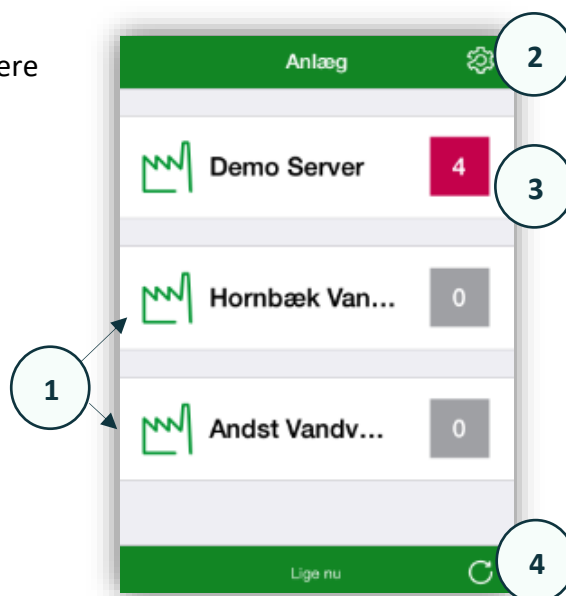
IGSS Mobil applikation

Til mobil opkobling findes der en app til iOS og Android, som hedder **IGSS Mobile**. Denne app findes i Apples App Store eller i Play butik, hvor den hentes og installeres på den enkelte telefon eller tablet, som enhver anden applikation installeres.

Første billede er en startside, hvori man kan indsætte flere forskellige anlæg.

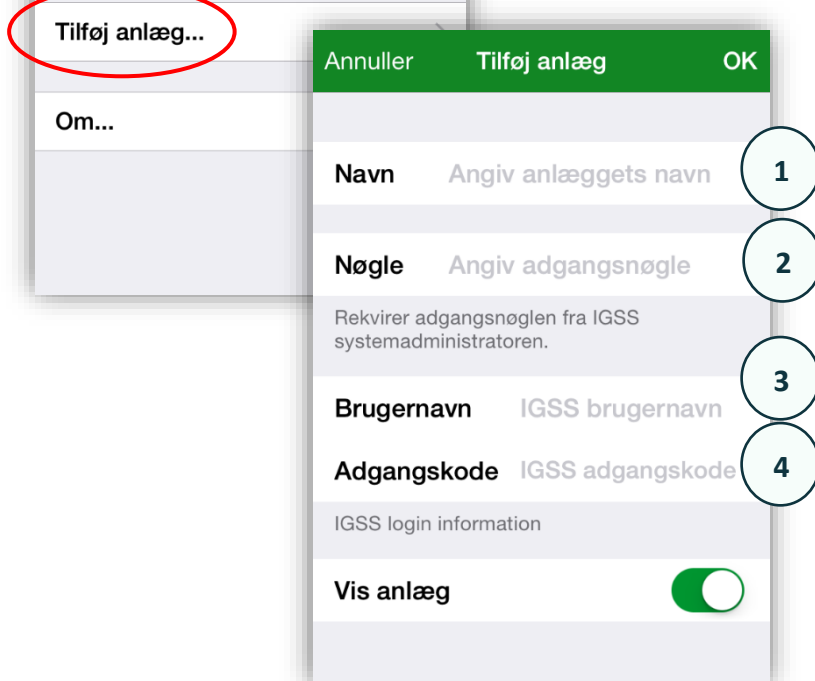
1. Anlæggets navn
2. Tilføj/Rediger anlæg (Indstillinger)
3. Alarmindikation
4. Opdatér

For at tilføje et anlæg, klikkes der på tandhjulet, der er vist som punkt 2.



I den nye boks klikkes der på Tilføj anlæg...

Herefter fremkommer nedenstående boks, hvori de relevante oplysninger indtastes.



1. Angiv anlæggets navn. (F.eks. By)
2. Angiv sikkerhedsnøgle*
3. Angiv brugernavn: **XXX**
4. Angiv adgangskode: **XXX**

(Kontakt X Automation ved manglende oplysninger)

*Den unikke sikkerhedsnøgle er til for at sikre, at der ikke kan skabes uautoriseret adgang til anlægget. Nøglen er unik for hvert IGSS-software.dk